

СОГЛАСОВАНО  
Заместитель начальника ОГИБДД  
Управления МВД России по г. Ижевску

  
М.В. Волков  
«21» \_\_\_\_\_ 2021г.

УТВЕРЖДАЮ  
Директор МБОУ «ИТ-лицей № 24»

  
\_\_\_\_\_ Иудцина  
«21» \_\_\_\_\_ 2021г.

# ПАСПОРТ ДОРОЖНОЙ БЕЗОПАСНОСТИ

Муниципального бюджетного общеобразовательного учреждения  
«Информационно-технологический лицей №24»

## 1. Общие сведения об объекте.

<b>Полное наименование объекта</b>	Муниципальное бюджетное общеобразовательное учреждение «Информационно-технологический лицей № 24»
<b>Сокращенное наименование объекта</b>	МБОУ «ИТ-лицей № 24»
<b>Тип ОО</b>	Общеобразовательная организация
<b>Почтовый адрес ОО</b>	426004, Удмуртская республика, г. Ижевск, ул. Советская, д. 23
<b>Административный аппарат ОО</b>	
Грудцина Ольга Михайловна, директор	78-06-81
Горшунова Ольга Николаевна, Осетрова Елена Львовна, заместители директора по учебной работе	78-76-34
Кашменская Лариса Аркадьевна, заместитель директора по воспитательной работе	78-47-54
Ставицкая Кристина Николаевна, Учитель русского языка и литературы, ответственная за организацию и проведение деятельности по изучению ПДД и профилактике ДДТТ	8-919-914-67-04
<b>Ответственные за организацию и работу по состоянию дорожно-транспортной обстановки</b>	
Монашев Вадим Владимирович, старший лейтенант полиции, ответственный от подразделения Госавтоинспекции Инспектор по пропаганде БДД отделения ИАЗ и ПБДД ОГИБДД УМВД России по г. Ижевску	8-951-198-92-93
Ответственный работник дорожно-эксплуатационной организации, осуществляющий содержание ТСОДД – БДД УР	78-72-78 (диспетчер)
<b>Дополнительные сведения об ОО</b>	
<b>Количество обучающихся</b>	828 человек (1-11 классы)
<b>Наличие уголка безопасности по БДД</b>	Имеется в фойе на 1 этаже лицея
<b>Наличие стенда «Мой безопасный путь»</b>	Имеется (входная группа лицея)

<b>Наличие класса для занятий по БДД</b>	Не имеется
<b>Наличие автогородка (автоплощадки) по БДД</b>	Не имеется
<b>Наличия автобуса в ОО</b>	На балансе лица автотранспортные средства, предназначенные для перевозки обучающихся, отсутствуют
<b>Режим работы ОО</b>	I смена: 8.00 – 13.50 II смена: 14.00-19.00
<b>Телефоны оперативных служб</b>	
ФСБ дежурная часть	60-02-00
Дежурная часть УМВД по г. Ижевску	41-60-01, 02, 102 (с мобильного телефона)
ЕДДС г. Ижевска – Служба реагирования в ЧС	57-25-12, 57-21-14, 112 (с мобильного телефона)
Главное Управление МЧС РФ по УР	101, 112 (с мобильного телефона)
УМВД России по г. Ижевску (в т.ч. по обслуживанию территории Индустриального района)	41-60-01 (дежурный), 41-60-08
Управление ФГКУ «УВО ВНГ России по УР»	69-31-25, 69-31-10
Пожарно-спасательная часть № 19 (Индустриальный район)	70-01-37
БУЗ УР «Станция скорой медицинской помощи»	03, 103 (с мобильного телефона), 72-29-09
Круглосуточная диспетчерская служба МКУ «Служба благоустройства и дорожного хозяйства»	78-72-78

**2. Размещение объекта по отношению к транспортным коммуникациям, наиболее частые пути движения обучающихся от дома (от остановок маршрутных транспортных средств).**

Здание МБОУ «ИТ-лицей № 24» расположено на углу улиц Советская (с юга) и Коммунаров (с запада). Удаление от улицы Советская около 50 метров. Удаление от улицы Коммунаров около 50 метров. С севера к территории лицея прилегает жилой массив. На востоке к территории лицея примыкает сквер им. Гоголя.

Ближайшие остановки маршрутных транспортных средств:

- а) автобусов, троллейбусов - остановка «Магазин Светлана» на ул. Советская в 300 м от лицея;
- б) трамваев - остановка «Банк «Зенит»» на пересечении ул. Ленина и Коммунаров в 300 м от лицея.

На пути движения к лицей обучающиеся пересекают проезжую часть дорог по регулируемым пешеходным переходам.

Значительное количество обучающихся доставляется родителями на личном автотранспорте, парковочное место расположено в примыкании сквера им. Гоголя (БПОУ УР РМК г. Ижевска) к ул. Советской .

**Схема расположения МБОУ «ИТ-лицей №24» по отношению к улично - дорожной сети, пути движения транспортных средств и обучающихся выносятся в приложении № 1 к Паспорту дорожной безопасности.**

**3. Организация дорожного движения в непосредственной близости от лицея с размещением соответствующих технических средств. Маршруты движения обучающихся и расположение парковочных мест.**

В непосредственной близости от территории лицея расположены следующие технические средства, организующие дорожное движение:

- а) в примыкании к дорогам по ул. Советской и Коммунаров установлены дорожные знаки «Осторожно - дети» в обоих направлениях;
- б) на въезде в сквер Гоголя с северной стороны территории лицея установлен дорожный знак «Осторожно - дети»;
- в) на ул. Коммунаров напротив въезда (распашных ворот ограждения) на территорию заднего двора лицея установлен дорожный знак «Движение запрещено»;
- г) на пересечении улиц Коммунаров и Советская пешеходные переходы оборудованы регулируемыми световыми указателями, дорожное полотно размечено «Зеброй»;
- д) обочина улицы Советской, примыкающая к территории лицея, на протяжении 100 м имеет сплошное металлическое пешеходное ограждение вплоть до пересечения с улицей Коммунаров. Обочина улицы Коммунаров напротив территории лицея со стороны

пиццерии до пересечения с улицей Советской также имеет металлическое пешеходное ограждение.

Территория лицея по периметру ограждена металлическим забором, допуск обучающихся на территорию лицея осуществляется через калитку напротив центрального входа в лицей.

Администрацией лицея разработаны направления безопасных маршрутов движения обучающихся, проводится комплекс мероприятий по обучению и привитию твердых навыков безопасного поведения обучающихся на дороге.

**Схема организации дорожного движения в непосредственной близости от МБОУ «ИТ-лицей №24» и безопасные маршруты движения обучающихся, а также фотоматериалы, отражающие организацию дорожного движения в непосредственной близости от лицея выносятся в приложение № 2 к Паспорту дорожной безопасности.**

#### **4. Организация движения транспортных средств на территории гимназии.**

Въезд на территорию лицея личного и служебного автотранспорта регламентирован локальным нормативным актом «Положение об организации пропускного режима в Муниципальном бюджетном общеобразовательном учреждении «ИТ-лицей № 24» и приказом директора «О разрешении въезда на территорию лицея личного и служебного автотранспорта» в целях обеспечения безопасности обучающихся.

В соответствии с этими документами установлен следующий пропускной режим для автотранспортных средств, въезжающих на территорию лицея:

- разрешен без ограничения допуск (въезд) автомобильного автотранспорта экстренных и аварийных служб, скорой медицинской помощи, пожарной охраны, полиции, вывоза ТБО, осуществления другой хозяйственной деятельности лицея;
- стоянка (временная парковка) личного автотранспорта персонала на территории лицея запрещена.

Въездные ворота на территорию заднего двора лицея содержатся в рабочее время закрытыми на запоры, в нерабочее (ночное время) - закрытыми на замок.

Въезд автотранспорта через центральные въездные ворота допускается в исключительных случаях, центральные въездные ворота содержатся постоянно закрытыми на замок для исключения несанкционированного въезда автотранспорта на площадку перед центральным входом в целях обеспечения безопасности обучающихся.

Контроль за выполнением указанного приказа директора возложен на охрану и дежурных администраторов.

Контроль за состоянием территории лицея осуществляется охраной с помощью шести наружных камер видеонаблюдения.

Администрацией лицея разработана схема движения транспортных средств к местам разгрузки-погрузки на территории образовательной организации, а также безопасный маршрут движения обучающихся во время проведения погрузочно-разгрузочных работ.

Схема пути движения транспортных средств к местам разгрузки-погрузки на территории МБОУ «ИТ-лицей № 24» и безопасные пути передвижения обучающихся во время проведения погрузочно-разгрузочных работ выносятся в приложение № 3 к Паспорту дорожной безопасности.

**5. Обустройство дорожными знаками и ограждениями места производства дорожных ремонтно-строительных работ и безопасный маршрут движения обучающихся к образовательной организации, учитывая изменение движения по тротуару вынесено в Приложение № 4 (План-схема движения транспортных средств и обучающихся при проведении дорожных ремонтно-строительных работ).**

#### **6. Приложения:**

Схема расположения МБОУ «ИТ-лицей № 24» по отношению к улично- дорожной сети, пути движения транспортных средств и обучающихся.

#### **Приложение № 1;**

Схема организации дорожного движения в непосредственной близости от МБОУ «ИТ-лицей № 24» и безопасные маршруты движения обучающихся, а также фотоматериалы, отражающие организацию дорожного движения в непосредственной близости от гимназии.

#### **Приложение № 2;**

Схема пути движения транспортных средств к местам разгрузки -погрузки на территории МБОУ «ИТ-лицей № 24» и безопасные пути передвижения обучающихся во время проведения погрузочно-разгрузочных работ.

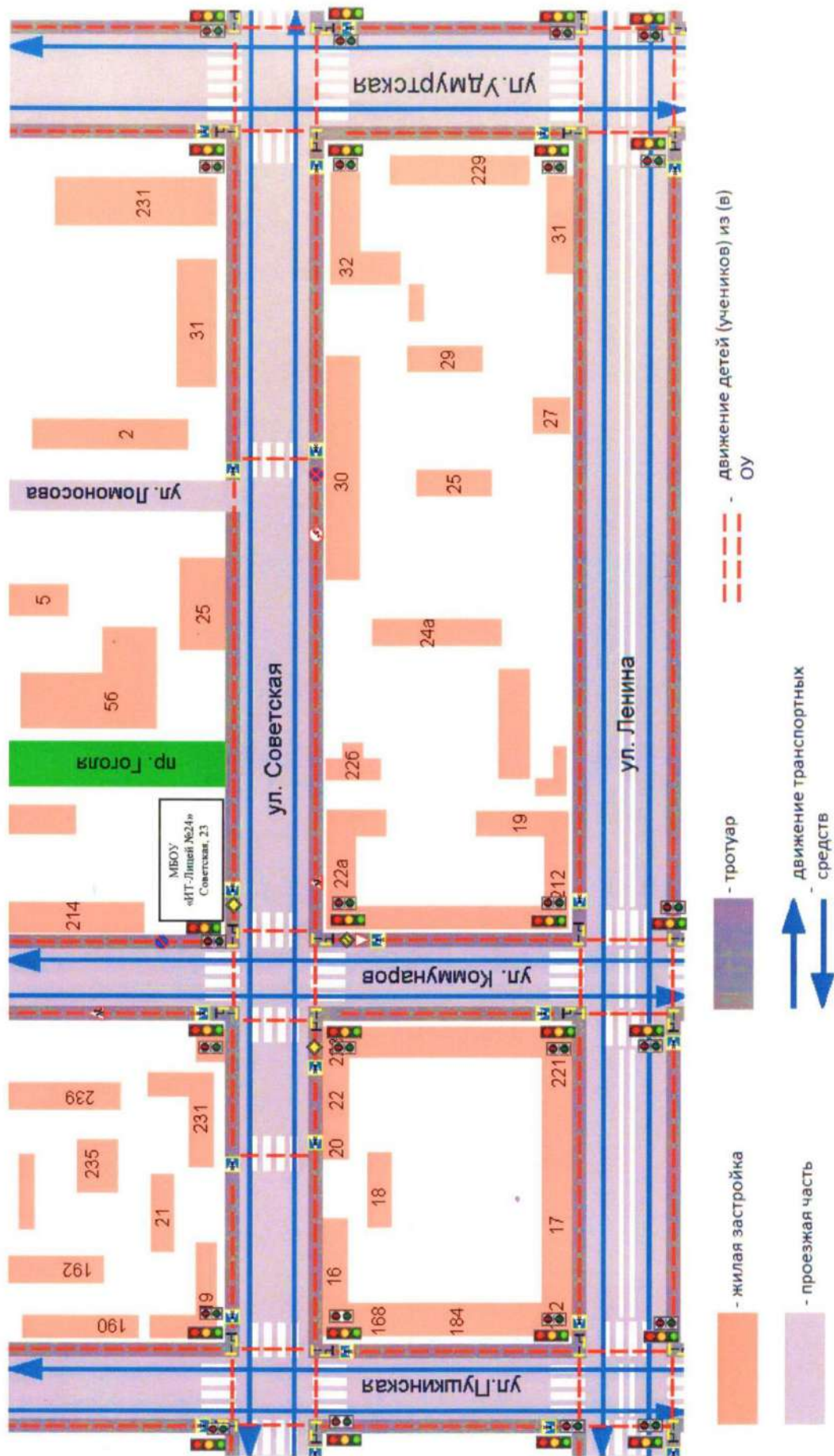
#### **Приложение № 3;**

План-схема движения транспортных средств и обучающихся при проведении дорожных ремонтно-строительных работ.

#### **Приложение № 4.**

Схема расположения

МБОУ «ИТ-Лицей № 24» по отношению к улично- дорожной сети, пути движения транспортных средств и обучающихся.






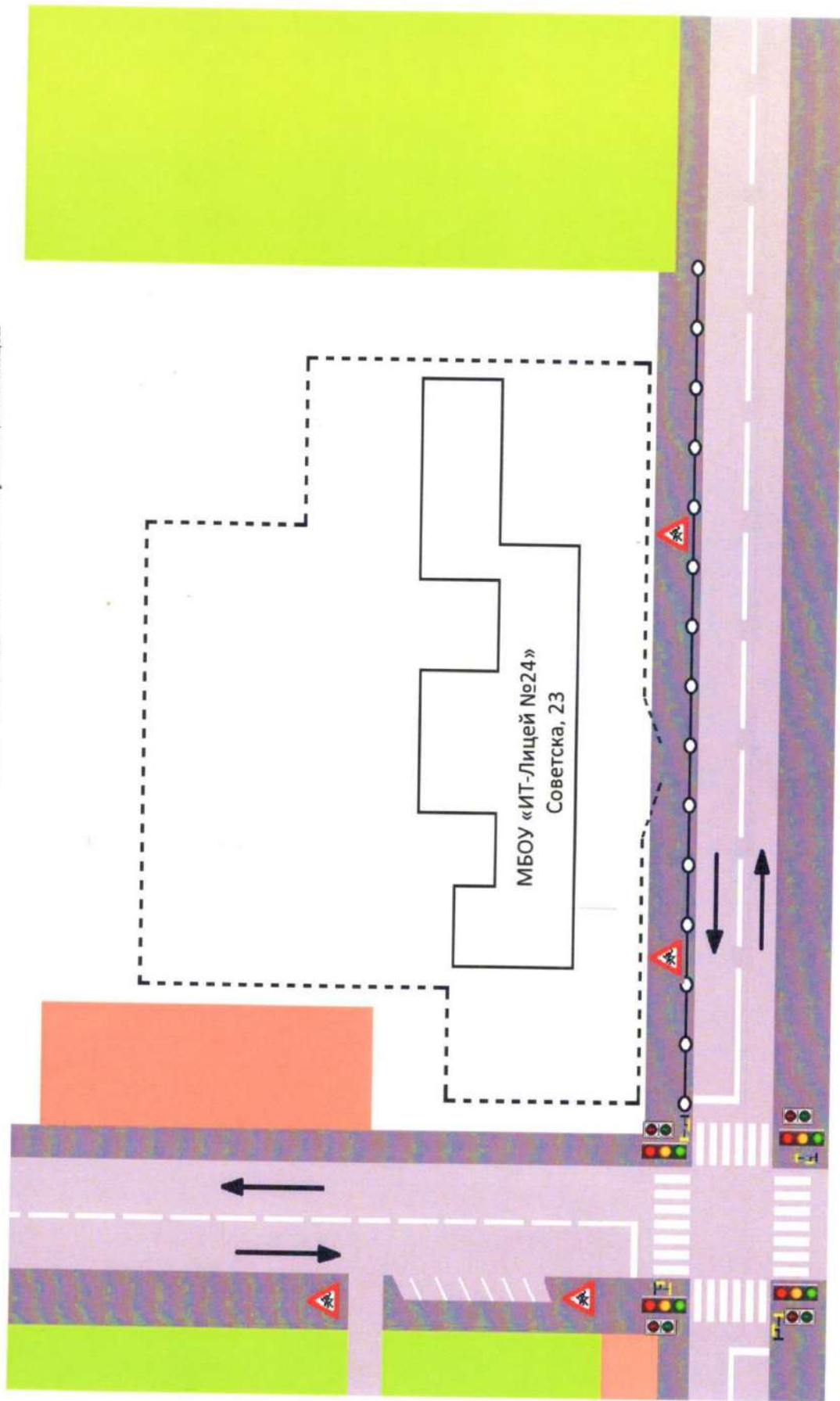




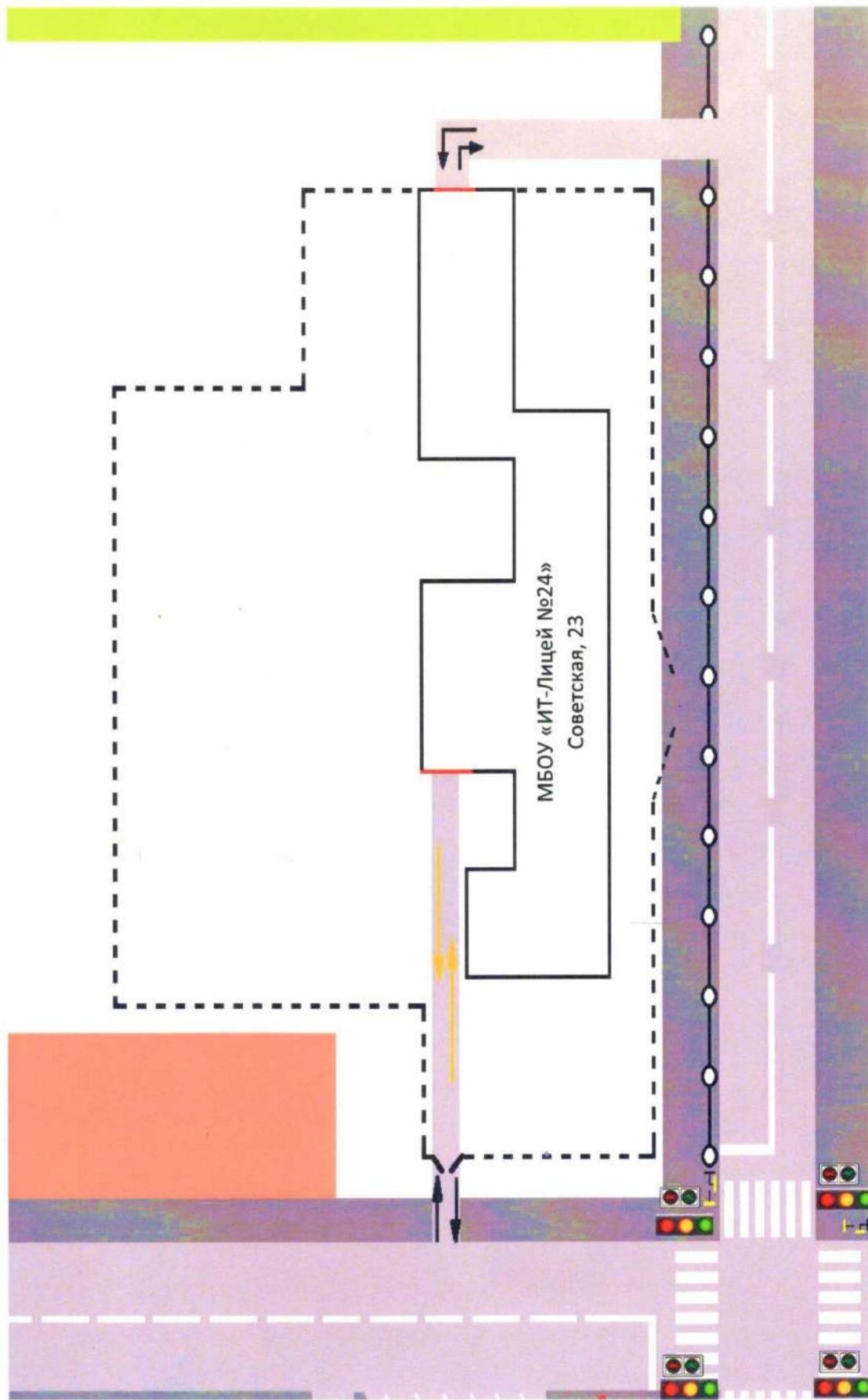
Схема организации дорожного движения в непосредственной близости от  
МБОУ «ИТ-Лицей № 24» и безопасные маршруты движения обучающихся лица







**Схема пути движения транспортных средств к местам разгрузки -погрузки -погрузки на территории  
МБОУ «ИТ-Лицей № 24» и безопасные пути передвижения обучающихся обучающихся во время проведения погрузо-разгрузочных работ**







Приложение № 4 к Паспорту дорожной безопасности  
МБОУ «ИТ-Лицей № 24»

**План-схема движения транспортных средств и обучающихся  
МБОУ «ИТ-Лицей № 24» при проведении дорожных ремонтно-строительных работ**

